

IS 1 Самая выгодная цена



Изделия по выгодной цене, хотя по ним это не видно.

Совершенная техника и дизайн необязательно должны быть дорогими. Например: IS 1, который отличается не только стандартными свойствами, но и поражает выгодным отношением "цена-качество".

Возможности регулировки

- Точная настройка зоны охвата согласно местным условиям путем горизонтального или вертикального поворота мультилинзы.
- Простая регулировка времени включения света и сумеречного порога посредством поворотного фазового регулятора.

Преимущества монтажа

- Обзорная схема соединений для простого и быстрого монтажа.
- Настенный и потолочный монтаж.
- Вертикальная и горизонтальная регулировка.



Стена



Потолок




IS 1

белый черный
600310 600419

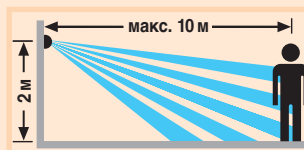
№ арт.	белый 600310	черный 600419
Размеры (ВхШхГ)	50 x 80 x 120 мм	
Мощность	макс. 500 Вт (активная нагрузка, напр. лампа накаливания) макс. 500 Вт (некомпенсированная, индуктивная, $\cos \varphi = 0,5$) макс. 500 Вт (предвключенный прибор, емкостный, напр. энергосберегающая лампа, макс. 4 шт.)	
Напряжение	230 – 240 В, 50 Гц	
Угол охвата	120°	
Дальность действия	макс. 10 м	
Установка сумеречного порога	2 – 2000 лк	
Время включения лампы	8 сек. – 35 мин.	
Вид защиты	IP 54	
Класс защиты	II	



Основные характеристики



Угол охвата 120°



Надежный контроль



Настройка прибора



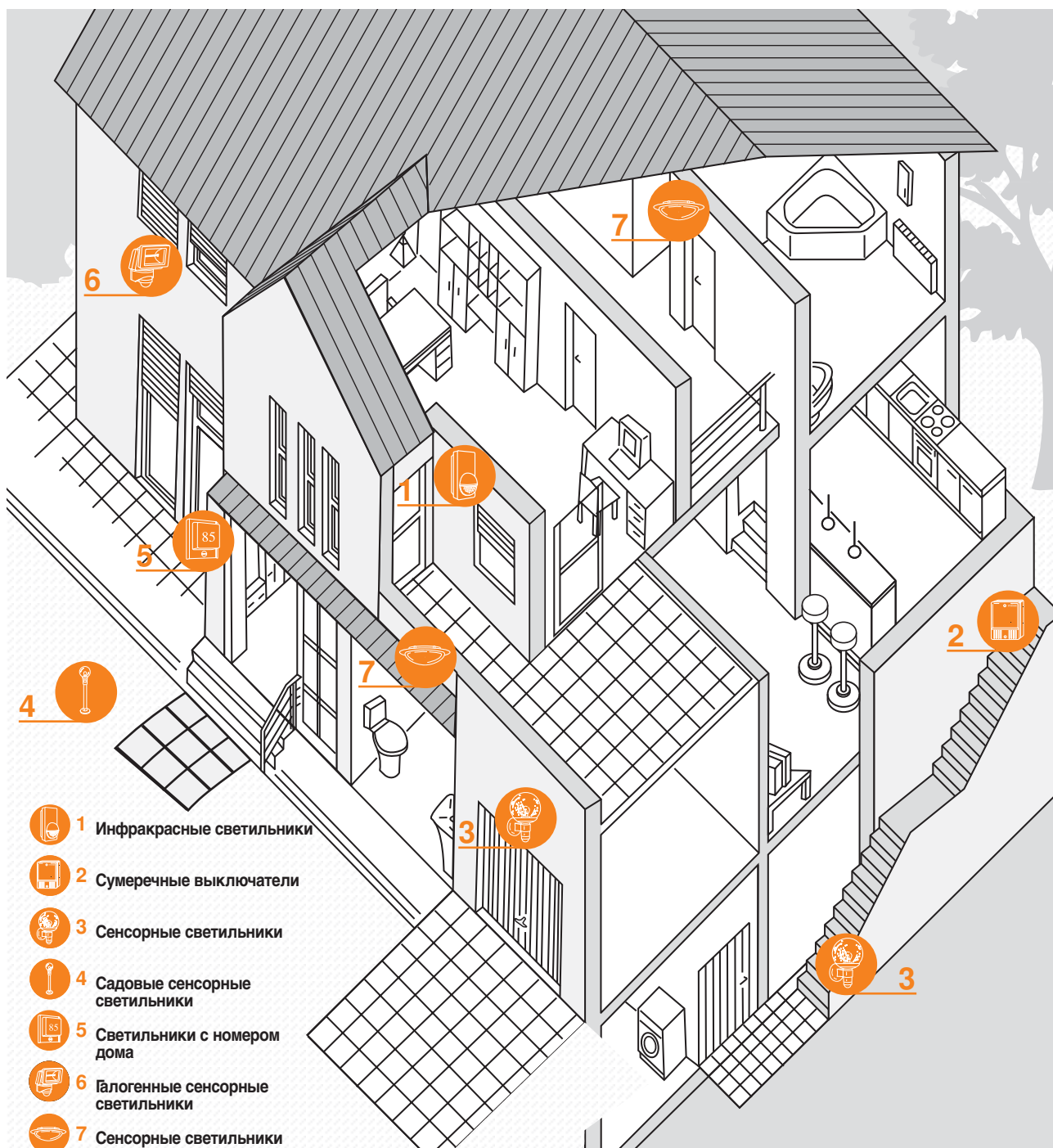
180° по вертикали



± 30° по горизонтали



Уменьшение угла охвата



- 1 Инфракрасные светильники
- 2 Сумеречные выключатели
- 3 Сенсорные светильники
- 4 Садовые сенсорные светильники
- 5 Светильники с номером дома
- 6 Галогенные сенсорные светильники
- 7 Сенсорные светильники

Тех. данные	Макс. мощность	Зона охвата	Дальность действия датчика	Время включения лампы	Установка сумеречного порога	Watt-o-matic	Постоянный свет	Плавное включение света	Микро-датчик
Изделие									

Датчики движения

Изделие	Макс. мощность	Зона охвата	Дальность действия датчика	Время включения лампы	Установка сумеречного порога	Watt-o-matic	Постоянный свет	Плавное включение света	Микро-датчик
IS 130-2	600 Вт	130° с защитой от подкрадывания	макс. 12 м	8 сек. – 35 мин.	2 – 2000 лк	–	–	–	–
IS 140	1000 Вт	140° с защитой от подкрадывания	макс. 12 м	10 сек. – 15 мин.	2 – 2000 лк	–	–	–	–
IS 180-2	1000 Вт	180° с углом раствора 90°	макс. 12 м или 5 м	10 сек. – 15 мин.	2 – 2000 лк	–	–	–	–
IS 240 DUO	1000 Вт	240° с углом раствора 180°	макс. 12 м	10 сек. – 15 мин.	2 – 2000 лк	–	–	–	–
IS 360 D TRIO	1000 Вт	360° с углом раствора 180°	макс. 12 м	10 сек. – 15 мин.	2 – 2000 лк	–	–	–	–
IS 1	500 Вт	120°	макс. 10 м	8 сек. – 5 мин.	2 – 2000 лк	–	–	–	–