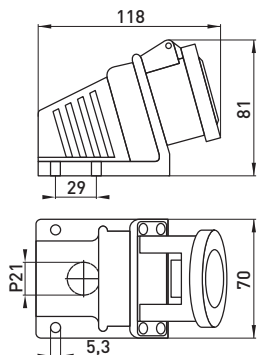


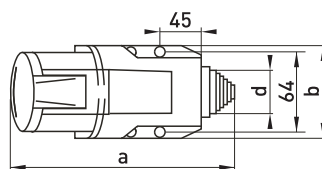
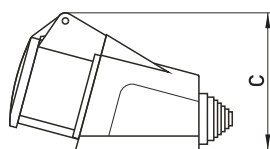
## Розетки силовые стационарные

Применяются для подключения электрооборудования к силовым вилкам.

Степень пылевлагозащитности: IP 44.



Наименование	Число полюсов	Рабочее напряжение, В	Номинальный ток, А	Сечение провода, мм <sup>2</sup>	Ввод	Код заказа
2P, 24В, 16А, IP44	2P	24	16	4,0-10,0	P21	2322-126



Наименование	Число полюсов	Рабочее напряжение, В	Номинальный ток, А	Габаритные размеры, мм			Ввод [d]	Код заказа
				a	b	c		
3P+E, 220/380В, 16А, IP44	3P+PE	220/380	16	168	75	101	D25	047
3P+N+Z, 220/380В, 16А, IP44	3P+N+PE	220/380	16	170	75	101	D25	045
2P+E, 220В, 16А, IP44	2P+PE	220	16	168	75	106	D25	066
3P+E, 220/380В, 32А, IP44	3P+PE	220/380	32	180	75	103	D25	048
3P+N+Z, 220/380В, 32А, IP44	3P+N+PE	220/380	32	180	75	105	D25	046

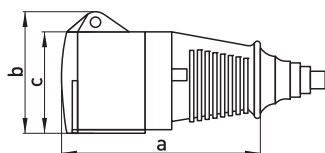
Под заказ возможна поставка данной розетки силовой с сальниками.

## Розетки силовые переносные

Применяются для подключения электрооборудования к силовым вилкам стационарным, или в качестве удлинителей к электрооборудованию.

Степень пылевлагозащитности: IP 44.

Под заказ возможна поставка данной розетки силовой с сальником: модели 2623-326 (аналог 2622-326) и 2644-326 (аналог 2642-326).



Наименование	Число полюсов	Рабочее напряжение, В	Номинальный ток, А	Габаритные размеры, мм			Сечение провода (мм <sup>2</sup> )	Ввод	Код заказа
				a	b	c			
2P+E, 220/380В, 16А, IP44	2P+PE	220/380	16	114	66	53	1,0-2,5	B16	2629-326
3P+E, 220/380В, 16А, IP44	3P+PE	220/380	16	120	71	59	1,0-2,5	B16	2627-326
3P+N+E, 220/380В, 16А, IP44	3P+N+PE	220/380	16	120	82	66	1,0-2,5	B18,5	2622-326
3P+E, 220/380В, 32А, IP44	3P+PE	220/380	32	137	82	70	2,5-6,0	B22	2643-326
3P+N+E, 220/380В, 32А, IP44	3P+N+PE	220/380	32	148	94	77	2,5-6,0	B27	2642-326