Керівництво користувача

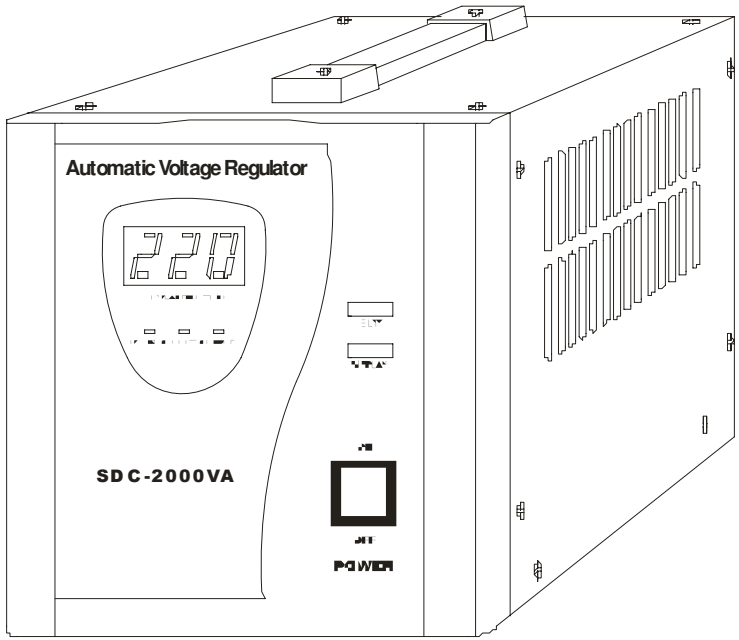

ДЛЯ МОДЕЛЕЙ: SDC-1000VA SDC-1500VA SDC-2000VA
SDC-3000VA SDC-5000VA

АВТОМАТИЧНИЙ СТАБІЛІЗАТОР НАПРУГИ

ПЕРЕКОНАЙТЕСЬ, ЩО ШТЕПСЕЛЬНА ВИЛКА ПОВНІСТЮ ВСТАВЛЕНА В РОЗЕТКУ, А ДІАПАЗОН ВХІДНОЇ НАПРУГИ ЗНАХОДИТЬСЯ У ДОПУСТИМИХ МЕЖАХ СТАБІЛІЗАТОРА

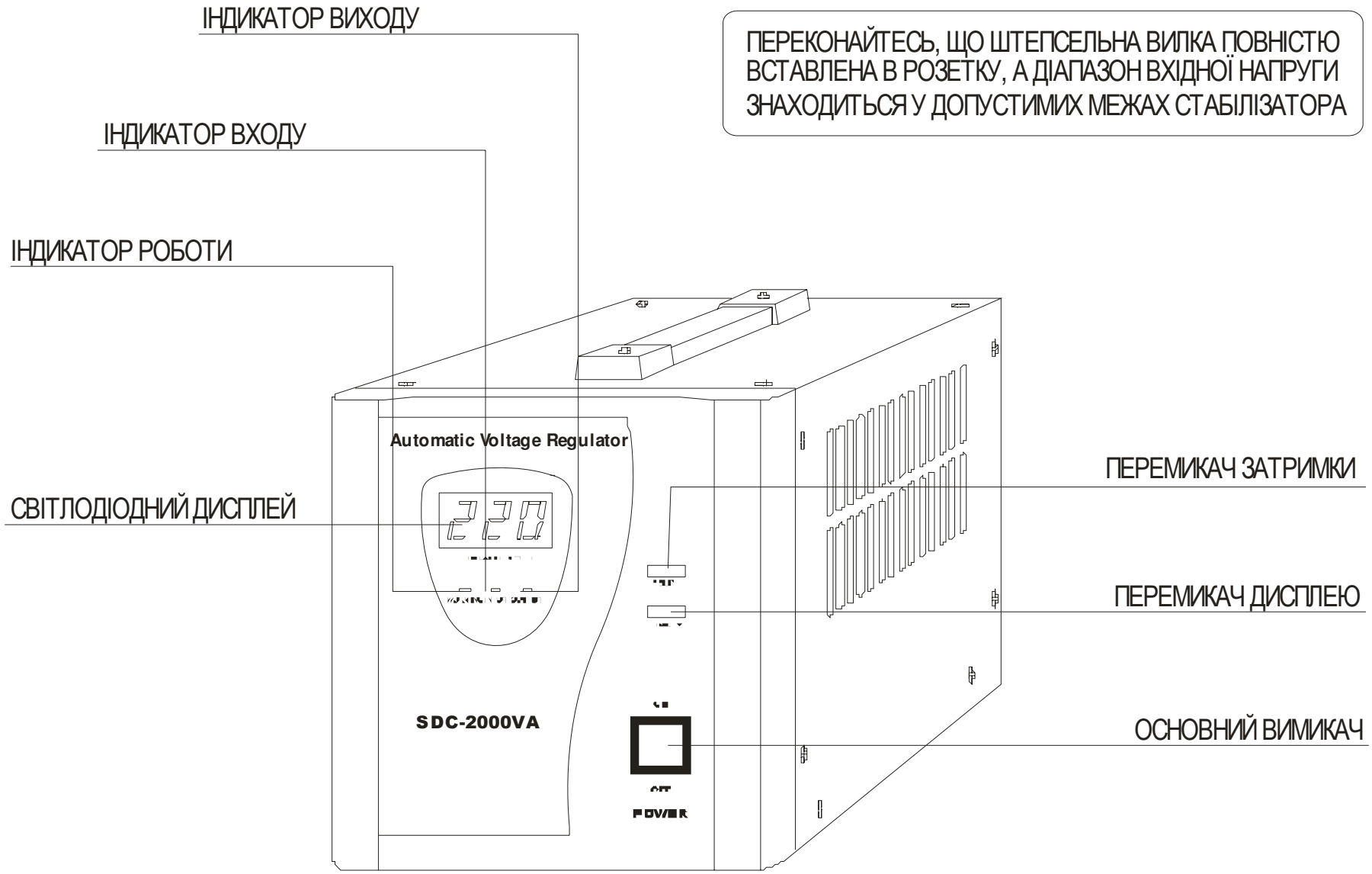

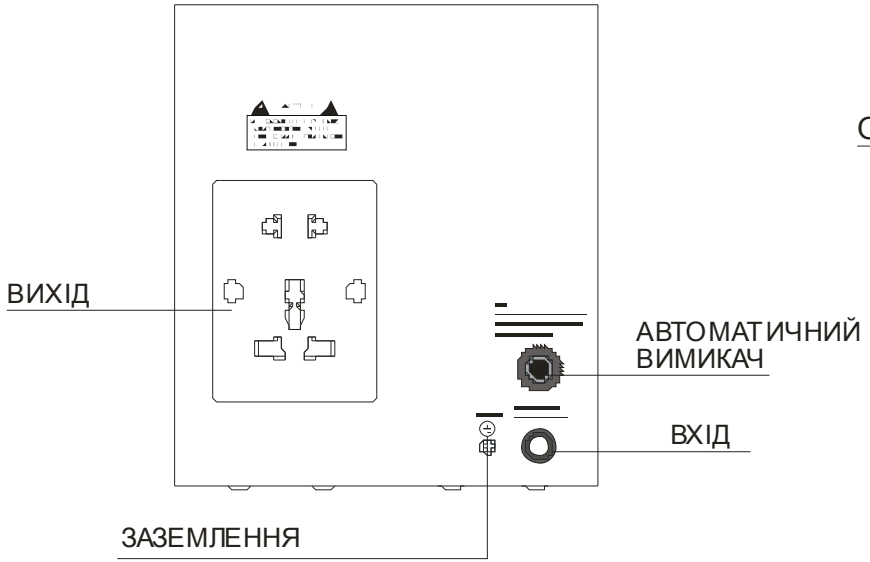

SDC-1000VA
SDC-1500VA
SDC-2000VA

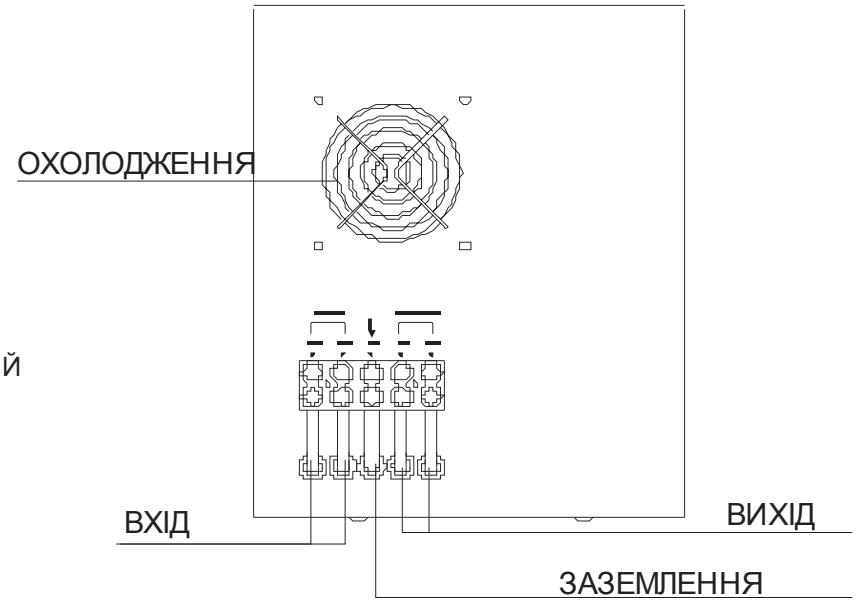

SDC-3000VA SDG5000VA

РОБОТА

Коли індикатор роботи блимає, в даний момент на виході стабілізатора відсутня напруга.
Коли індикатор горить постійно, стабілізатор працює в режими стабілізації.

ВХІД

Коли на дисплеї відображається вхідна напруга, даний індикатор постійно горить.
Коли вхідна напруга нижче допустимої, даний індикатор блимає.

ВИХІД

Коли стабілізатор працює в нормальному режимі, даний індикатор постійно горить. Якщо вхідна напруга дуже висока, даний індикатор буде блимати, а на виході стабілізатора напруга буде відсутня, доки вхідна напруга не буде у межах допустимих величин.

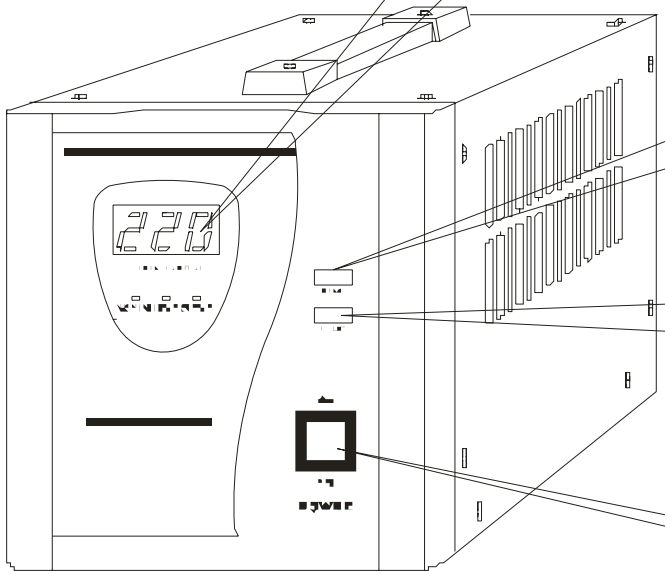

Якщо даний перемикач вимкнений, строк затримки буде менше 6 секунд. Якщо натиснути на даний перемикач, строк затримки буде 180 секунд.

Перемикач вхідної/вихідної напруги. Якщо натиснути на дану кнопку, на дисплеї буде показано вхідну напругу. Стабілізатор повернеться в режим індикації вихідної напруги через 4 секунди.

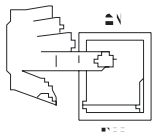

МАКСИМАЛЬНА ВИХІДНА ПОТУЖНІСТЬ СТАБІЛІЗАТОРА ЗМІНЮЄТЬСЯ У ВІДПОВІДНОСТІ ДО ГРАФІКУ

ПЕРЕКОНАЙТЕСЬ, ЩО ЗАГАЛЬНА ПОТУЖНІСТЬ НАВАНТАЖЕННЯ НЕ ПЕРЕВИЩУЄ ВКАЗАНУ ВИХІДНУ ПОТУЖНІСТЬ СТАБІЛІЗАТОРА

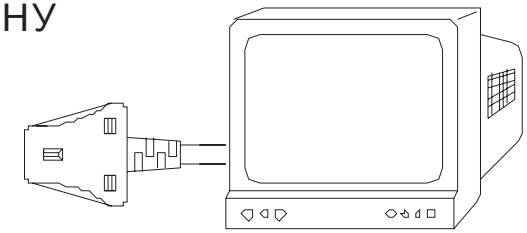

ТЕЛЕВІЗОР

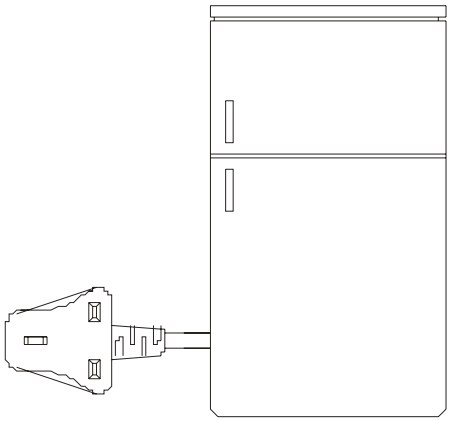

ХОЛОДИЛЬНИК

Технічні характеристики

Модель		SDC -1000VA	SDC -1500VA	SDC -2000VA	SDC -3000VA	SDC -5000VA
ВХІД	Напруга	☐ 140-260В	☐ 150-270В	☐ 160-280В		☐ 160-300В
		☐ 60-120В	☐ 60-130В	☐ 65-135В		☐ 80-140В
ВИХІД	Напруга	☐ 220В	☐ 230В	☐ 240В		
		☐ 100В	☐ 110В	☐ 115В		☐ 120В
	Точність	☐ ±1%	☐ ±3%	☐ ±5%		
	Потужність	1000Вт	1500Вт	2000Вт	3000Вт	5000Вт
Від корот. замик.		8А	10А	15А	----	----
Частота		50/60Гц				
Час затримки		☐ 6с	☐ 120с	☐ 180с		☐ 360с
Від високої напруги		☐ 255В	☐ 265В	☐ 275В		
		☐ 115В	☐ 125В	☐ 130В		☐ 135В
Від низької напруги		☐ 150В	☐ 160В	☐ 180В		
		☐ 80В	☐ 90В	☐ 95В		☐ 100В
Захист від перегрівання		☐ 95°С	☐ 105°С	☐ 120°С		☐

✶ Характеристики можуть бути змінені без попереднього повідомлення

УВАГА

- Уникайте перевантажень.
  Не використовуйте стабілізатор поза максимальною потужністю.
- При підключенні до будь-якого обладнання, що містить електромотори, пускова потужність яких в декілька разів перевищує номінальну потужність, переконайтесь, що загальна пускова потужність усіх під'єднаних приборів не переищує вказану максимальну потужність стабілізатора. Для кольорових телевізорів розраховуйте подвійний запас.
- Переконайтесь, що вихідна напруга та частота стабілізатора співпадають з параметрами під єднаного обладнання.
- Переконайтесь, що напруга джерела живлення не виходить за межі допустимої вхідної напруги стабілізатора.
- Завжди встановлюйте стабілізатор у місцях:
  --- що добре провітрюються
  --- що знаходяться подалі від джерел тепла та прямих сонячних променів
  --- поза досяжності дітей
  --- що знаходяться подалі від джерел вологи, жиру або води
  --- що знаходяться подалі від легкозаймистих предметів або сумішей.